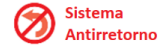


Arquetas con montaje interior en

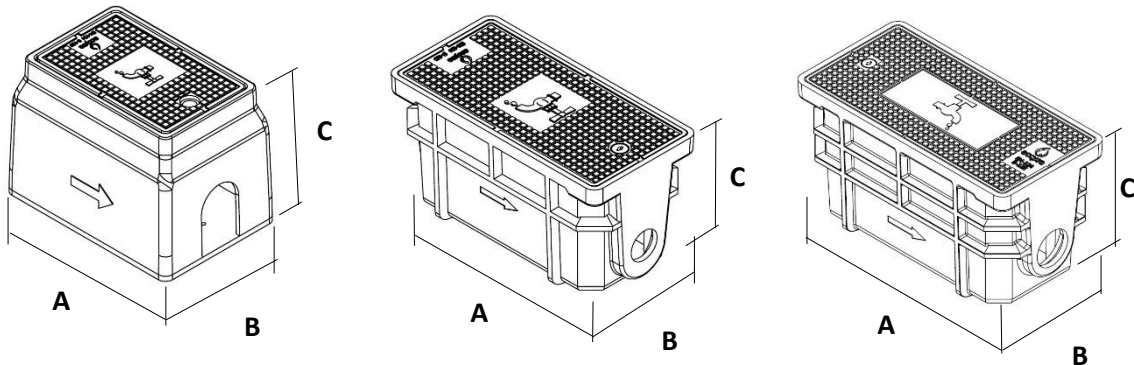
COMPOSITE

Para contadores DN13-15-20









Especificaciones


- 💧 Arqueta para la instalación de Contadores de agua de DN13-15-20.
- 💧 Fabricada en HDPE y reforzada con fibra de vidrio ofreciendo un diseño ligero y duradero y sin incentivo para robos.
- 💧 Tapa fabricada en material Composite de alta resistencia según UNE-EN124 B125.
- 💧 Cierre fabricado en polietileno y pestillo en acero inoxidable.
- 💧 Aislamiento interno completo fabricado en poliestireno expandido.
- 💧 Producto certificado para uso en redes de agua potable.
 - Certificado ACS "Attestation de conformite Sanitaire" - 20 ACC NY 157.




Montaje

-  Válvula de entrada a contador de DN20 en Composite.
 - Con sistema antifraude y posibilidad de bloqueo abierta o cerrada.
-  Soporte en acero cincado.
-  Conjunto de expansión para conexión de contador fabricado en Composite.
-  Válvula de salida a contador de DN20 en Composite.
-  Válvula antirretorno incorporada a la salida del contador, fabricada en POM.
-  Montaje con materiales certificados para uso en redes de agua potable:
 - ACS "Attestation de conformite Sanitaire" - 20 ACC NY 157.

Información adicional

-  Múltiples opciones de montaje $\frac{3}{4}$ " – 1" – PE25 – PE32 u otros montajes a petición del cliente:

CÓDIGO	MEDIDAS A x B x C	AISLAMIENTO	MEDIDA CONTADOR	CONEXIONES	ANTIRRETORNO
RCF2519M1C	290 x 200 x 210	Si	13-15-20	RM $\frac{3}{4}$ " – RM $\frac{3}{4}$ "	Si
RCF4025S1C	400 x 215 x 220	Si	13-15-20	RM $\frac{3}{4}$ " – RM $\frac{3}{4}$ "	Si
RCF4022S1C	400 x 215 x 285	Si	13-15-20	RM $\frac{3}{4}$ " – RM $\frac{3}{4}$ "	Si

-  Contador no incluido

